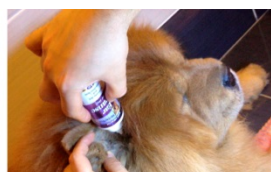




ШПОРГАЛКИ по уходу за домашними животными

В ушах у здоровой собаки образуются коричневатые выделения – ушная сера, которые способствуют защите ушной раковины от грязи. В зависимости от количества образуемых выделений производится чистка ушей животного. Иногда достаточно почистить уши собаке один раз в две недели, а иногда процедура проводится раз в неделю.

Как правильно чистить уши собаке?

1. Прежде всего, необходимо собрать все необходимые для этого предметы:
 - сложенный в несколько раз кусок бинта
 - ушные палочки
 - профилактическое средство для чистки ушей собаки.
2. Никогда не лезьте пальцами или ватной палочкой в область, которую вы не видите, осматривая ухо собаки.
3. Внутреннюю часть уха протирают куском бинта, смоченным в специальном средстве для очистки ушей собаки.
4. С помощью ушной палочки очищают видимые «изгибы и переходы».
5. Некоторые профилактические средства для чистки ушей понемногу заливают в ухо и массируют его, а когда выделения оказываются в видимой области, удаляют с помощью марли и ушной палочки. Количество средства и частота проведения процедуры всегда указаны в инструкции.
6. Отмершая шерсть на внутренней части уха аккуратно выщипывается пальцами. Некоторые собаководы рекомендуют выщипывать шерсть внутри уха пинцетом или срезать аккуратно ножницами с закругленными концами, главное, чтобы шерсть не попадала внутрь ушной раковины. Однако у некоторых пород подстриженная с помощью ножниц шерсть на внутренней части уха может вызвать более сильное раздражение и зуд. К таким процедурам необходимо подходить индивидуально, опираясь на рекомендации опытных заводчиков для каждой отдельной породы.



Полезные советы по уходу за ушами собаки:

- ✎ Внутри ушной раковины кожа очень нежная, поэтому без особых рекомендаций и назначений ветврача чистить уши собаке при помощи перекиси водорода крайне не желательно, это приведет к раздражению кожи и лишним проблемам с ушами.
- ✎ Если у собак здоровые уши, использовать для профилактики лечебные человеческие или ветеринарные капли не нужно, тем более без назначения ветеринара.
- ✎ Специальные капли для ушей собаки, предназначенные для профилактики против ушных клещей, используются по инструкции, чаще всего в то же время, когда производится обработка собаки от блох. Нельзя использовать подобные капли при регулярном проведении процедуры чистки ушей.



ШПОРГАЛКИ по уходу за домашними животными

Что делать, если при осмотре уха собаки обнаружены проблемы?

Проблема	Возможные причины возникновения проблемы	Руководство к действию
собака трясет головой, лапами чешет уши в ухе видны зернистые выделения черного цвета	ушные клещи	обратиться к ветеринару для подтверждения диагноза и назначения подходящего препарата
собака трясет головой в ухе скапливаются желтые или красноватые выделения, имеющие резкий неприятный запах воспаление ушной раковины боль при прикосновении к уху	отит, воспаление наружного уха	обратиться к ветеринарному врачу
собака трясет головой, трется ею о предметы, держит голову склоненной в сторону, при этом ушные выделения отсутствуют	в слуховом проходе находится инородный предмет, например кусочек веточки или семя растения	обратиться к ветеринарному врачу
собака плохо слышит	скопление большого количества ушной серы в слуховом проходе воспаление внутреннего или среднего уха	обратиться к ветеринарному врачу