




## ШПОРГАЛКИ по уходу за домашними животными





Многие птицеводы практикуют лечение птиц народными средствами. Конечно, нужно знать в каких случаях такие методы могут помочь, а в каких не обойтись без лечения лекарственными средствами. Довольно часто народные средства используются как дополнительный вид лечения при основном или в качестве профилактических средств и витаминных подкормок.

Применение народных средств для лечения птиц: отваров, настоек, примочек из лекарственных растений, как и ветеринарных или человеческих лекарств, требует консультации ветеринарного врача.

Лекарственные растения, используемые для отваров и настоев, лучше всего приобрести в аптеке, если нет собственного опыта в сборе и сушении трав.

<i>название растения</i>	<i>фото</i>	<i>лекарственные свойства</i>	<i>методы применения</i>
ветки и ягоды рябины		лечение и профилактика авитаминозов	Ветку с ягодами просто подвешивают в клетке.
двудомная крапива		лечение и профилактика авитаминозов	Приготовить настой: столовую ложку сушеных листьев крапивы залить 1,5 стаканами кипятка, настаивать 2-3 часа, процедить через мелкое сито или марлю. Птице давать 3 раза в день по 2-10 мл в зависимости от размера птицы, выпаивая из шприца без иглы.
листья и соцветия клевера лугового		- витаминный корм; - лечение заболеваний дыхательной системы	Приготовить отвар: столовую ложку головок клевера отварить на маленьком огне в 1,5 стаканах воды минут 15, дать остыть и процедить через марлю. Дозировка в день от 1 до 5 мл.

## ШПОРГАЛКИ по уходу за домашними животными

<p>семена и зелень укропа</p>		<ul style="list-style-type: none"> <li>- зелень укропа используется как витаминный корм;</li> <li>- семена укропа полезно давать при воспалительных процессах желудочно-кишечного тракта, для улучшения аппетита</li> </ul>	<p>Зеленую веточку укропа прикалывают прищепкой к решетке клетки, чтобы птица могла её ощипать.</p> <p>Семена укропа высушивают, перемалывают до порошкообразного состояния и подмешивают в корм – до 0,5 г.</p>
<p>листья брусники</p>		<p>дезинфицирующее средство мочевыводящих путей</p>	<p>Приготовить настой: столовую ложку сушеных листьев брусники залить 1 стаканом кипятка, настаивать 3,5 часа, процедить через мелкое сито или марлю. Птице давать 1 раз в день по 1-5 мл в зависимости от размера птицы, выпаивая из шприца без иглы.</p>
<p>семена тыквы</p>		<ul style="list-style-type: none"> <li>- противоглистное средство;</li> <li>- щадящее слабительное средство.</li> </ul>	<p>Семена тыквы дают птицам в составе корма в высушенном состоянии или растертыми с водой в составе влажного корма.</p>
<p>листья водяного трилистника (вахта)</p>		<ul style="list-style-type: none"> <li>- противоглистное средство;</li> <li>- для улучшения работы органов пищеварения</li> </ul>	<p>Приготовить настой: столовую ложку сухих листьев вахты залить неполным стаканом кипятка, настоять 2-3 часа, процедить через марлю. Птице дают от 1 до 5 мл в зависимости от размера птицы.</p>

## ШПОРГАЛКИ по уходу за домашними животными

<p>подсолнечник и подсолнечное масло</p>		<ul style="list-style-type: none"> <li>- слабительное средство;</li> <li>- для очищения засоренного желудка или закупоренного зоба</li> </ul>	<p>Семена, цветы и листья применяются для очищения, а подсолнечное масло в маленьких дозах в качестве слабительного средства.</p>
<p>ягоды и листья черной смородины</p>		<ul style="list-style-type: none"> <li>- лечение и профилактика авитаминозов;</li> <li>- при заболеваниях желудочно-кишечного тракта;</li> <li>- общеукрепляющее средство</li> </ul>	<p>Ягоды черной смородины дают птицам в свежем виде.</p>
<p>аптечная ромашка</p>		<ul style="list-style-type: none"> <li>- антисептическое, противовоспалительное средство;</li> <li>- при заболеваниях органов дыхания или желудочно-кишечных проблемах</li> </ul>	<p>Приготовить настой: столовую ложку сухой ромашки заливают стаканом кипятка, настаивают полчаса, процеживают через марлю. Птице дают от 0,5 до 1 мл в зависимости от размера птицы.</p>
<p>корни и листья одуванчика лекарств.</p>		<ul style="list-style-type: none"> <li>- витаминный корм;</li> <li>- для нормальной работы пищеварительной системы</li> </ul>	<p>Приготовить отвар корневой: столовую ложку высушенных корней одуванчика заливают стаканом кипятка и варят 15 минут, остужают, процеживают через марлю. Отвар дают 2 раза в день. Или настаивают листья: столовую ложку сухих листьев заливают стаканом кипятка и настаивают не меньше часа, процеживают через марлю.</p>

## ШПОРГАЛКИ по уходу за домашними животными

зверобой		- для заживления ран; - при диарее	Приготовить настой: столовую ложку сухого зверобоя заливают стаканом кипятка, настаивают час, процеживают через марлю. Птице дают 2 раза в сутки по 1-1,5 мл.
корень валерианы лекарств.		успокаивающее средство	Приготовить настой: столовую ложку корней заливают 2-мя стаканами кипятка, настаивают 2 часа, процеживают через марлю. Птице дают маленькими дозами, 0,2 мл, один раз в сутки.

Применять лекарственные растения в лечении птиц народными средствами следует с осторожностью. Организм каждой птицы в отдельности может по-разному реагировать на подобное лечение. Это касается и выбранной дозировки, лучше всегда начинать с маленькой порции, следя за реакцией птицы на лекарственное средство.

В весенне-осенний период птицам полезно давать некоторые лекарственные растения в свежем виде – листья одуванчика или подорожника, укроп и др. При этом важно соблюдать основные правила гигиены. Во-первых, растения рекомендуется собирать подальше от города - в саду, на даче, в поле, а во-вторых, перед тем как дать растение птице, его нужно тщательно вымыть и просушить на бумажном полотенце. Веточку прикалывают прищепкой к клетке, а птица сама ощипывает растение. Если растение полностью не съедено и начало вянуть, его следует убрать.